


The screenshot displays the KVTOP web portal interface. At the top, a blue navigation bar contains the KVT logo, the text 'KVTOP<sup>3</sup>', and several menu items: 'Infocenter', 'Abrechnungsbüro', 'Dokumente', 'Formulare', 'Praxisdaten', and 'Anwendungen'. A user profile icon and a share icon are also present in the top right corner of the navigation bar.

The main content area is titled 'TI-Formulare' and 'Eigenerklärungen zur Telematikinfrastruktur'. It features a light blue informational box at the top with the heading 'Informationen zur Finanzierung der Telematikinfrastruktur' and a link to 'www.kv-thueringen.de/mitglieder/telematik/telematikinfrastruktur'. Below this, there are five distinct form cards, each with an icon, a title, a brief instruction, and a blue 'Erklärung abgeben' button:

- elektronischer MedikationsPlan**: Sie erfüllen in Ihrer Praxis die für den elektronischen MedikationsPlan notwendigen Voraussetzungen, dann können Sie dies hier gegenüber der KVT erklären.
- Notfall-Daten-Management**: Sie erfüllen in Ihrer Praxis die für das Notfall-Daten-Management notwendigen Voraussetzungen, dann können Sie dies hier gegenüber der KVT erklären.
- elektronische PatientenAkte (ePA)**: Sie erfüllen in Ihrer Praxis die für die elektronische PatientenAkte notwendigen Voraussetzungen, dann können Sie dies hier gegenüber der KVT erklären.
- elektronisches Rezept (eRezept)**: Sie erfüllen in Ihrer Praxis die für das elektronische Rezept notwendigen Voraussetzungen, dann können Sie dies hier gegenüber der KVT erklären.
- Ingenico Anti-Statik-Aufsatz (ORGA Protect)**: Sie setzen in Ihrer Praxis Geräte vom Typ Ingenico ORGA 6141 online ein und schaffen für diese Geräte den Anti-Statik-Aufsatz ORGA Protect an.



At the bottom of the page, a blue footer contains the copyright information: '© 2022 Kassenärztliche Vereinigung Thüringen | KVTOP v3.22.1 (17.05.2022 09:05)'.

# Anleitung: Eigenerklärung zur Pauschale Anti-Statik-Aufsatz für Ingenico/Worldline ORGA 6141 im KVTOP



kvt  
Kassenärztliche  
Vereinigung Thüringen

**KVTOP<sup>3</sup>** | Infocenter | Abrechnungsübermittlung | Dokumente | Formulare | Praxisdaten | Anwendungen




### TI-Formulare

#### Eigenerklärung Kartenlesegeräte "Ingenico ORGA 6141 online" & "ORGA Protect"

Setzen sie in ihrer Praxis Kartenlesegeräte vom Typ Ingenico ORGA 6141 online ein und möchten diese mit Anti-Statik-Aufsätzen ORGA Protect erweitern, so geben sie dies hier bitte an, um die pauschalen Vergütungen zu erhalten.

Betriebsstätte	ID	Datum d. Erklärung	Status	Quelle
93... Frau... Heiligenstadt		<a href="#">Erklärung für diese Betriebsstätte abgeben</a>	<input type="checkbox"/>	Hiermit erkläre ich, daß ich in dieser Betriebsstätte Kartenlesegeräte vom Typ Ingenico ORGA 6141 online einsetze.

[Erklärung abgeben](#)

 Drucken Sie können diese Seite [für Ihre Unterlagen](#) ausdrucken. Bitte senden Sie uns diesen Ausdruck **NICHT** zu!

© 2022 Kassenärztliche Vereinigung Thüringen | KVTOP v3.22.1 (17.05.2022 09:05)

# Anleitung: Eigenerklärung zur Pauschale Anti-Statik-Aufsatz für Ingenico/Worldline ORGA 6141 im KVTOP

 kvt Kassenärztliche Vereinigung Thüringen **KVTOP<sup>3</sup>** Infocenter | Abrechnungsübermittlung | Dokumente | **Formulare** | Praxisdaten | Anwendungen |  

### TI-Formulare

#### Eigenerklärung Kartenlesegeräte "Ingenico ORGA 6141 online" & "ORGA Protect"

Setzen sie in Ihrer Praxis Kartenlesegeräte vom Typ Ingenico ORGA 6141 online ein und möchten diese mit Anti-Statik-Aufsätzen ORGA Protect erweitern, so geben sie dies hier bitte an, um die pauschalen Vergütungen zu erhalten.

Betriebsstätte	ID	Datum d. Erklärung	Status	Quelle
93 Frau L Heiligenstadt	12	17.05.2022	✓ Sie haben bereits die Erklärung abgegeben, daß Sie in Ihrer Praxis Kartenlesegeräte vom Typ Ingenico ORGA 6141 online einsetzen.	Online

 Drucken Sie können diese Seite [für Ihre Unterlagen](#) ausdrucken. Bitte senden Sie uns diesen Ausdruck **NICHT** zu!